



EINDRAPPORTAGE U IN DE WIJK TV 2020

**Verantwoording
Stedelijke Subsidie Gemeente Utrecht
Dossiernr: 7218923**



Inleiding

Bijgaand treft u de verantwoording van de activiteiten van Stichting U in de Wijk Producties in 2020.

Het betreft een toelichting op de activiteiten (inhoudelijk en financieel) van U in de Wijk, de aantallen van de gemaakte uitzendingen, het bereik en aansluitend een aantal links naar voorbeeld filmpjes per wijk. Op onze site www.uindewijk.com zijn alle filmpjes te bekijken.

Er zijn in 2020 jaar geen fondsproducties uitgevoerd en, vooral vanwege Corona, een beperkt aantal opdrachten uitgevoerd. Een en ander heeft helaas geleid tot een exploitatietekort. Onder het kopje Financiën wordt het exploitatieresultaat toegelicht

Per februari 2020 is Pieter Gielissen onze nieuwe eindredacteur van U in de Wijk; een zeer ervaren televisie- en radiomaker die als eindredacteur en programmamaker heeft gewerkt bij verschillende landelijke omroepen (NOS, KRO en Cultuurzender Parmando24)

Met vriendelijke groet,

Yvonne Keijser
Voorzitter bestuur
Stg U in de Wijk Producties



Verantwoording

Resultaten

Welke concrete resultaten zijn er behaald in de aangegeven periode?
Zijn er meer/minder/andere resultaten behaald dan beoogd?
Wat is daarvan de oorzaak?

De beoogde resultaten zijn ondanks Corona behaald.
In de wijken zijn er, met uitzondering van de zomermaanden juli en augustus, wekelijks programma's van 3 items gemaakt en uitgezonden.

Kanaleneiland	Woensdag
Overvecht	Dinsdag
Leidse Rijn/Vleuten de Meern	Zaterdag
Zuilen / Ondiep	Zondag

Er zijn per wijk 44 reguliere uitzendingen gemaakt. In de zomerperiode zijn compilaties gemaakt van een selectie van de reportages uit seizoen 2019/20 uitgezonden. De uitzendingen worden gedurende de uitzenddag of avond ieder uur herhaald. Daarnaast zijn ze te zien op de verschillende internetkanalen, onze website en uitzending gemist van U-Stad.

Verder worden de sociale media sinds 2019 heel actief gebruikt. Ook in 2020. Met name op facebook is een behoorlijke stijging van volgers te zien. Mogelijk "dankzij" Corona. (zie ook kopje bereik)

Er is verslag gedaan van maatschappelijke en politieke ontwikkelingen in de wijk, portretten gemaakt van actieve en bijzondere bewoners uit de wijken, en aandacht besteed aan organisaties die actief zijn in de wijk, nieuwbouwprojecten, culturele ontwikkelingen, vrijwilligerswerk, sport, religie en andere activiteiten in de wijk. In de reportages kwamen mensen uit alle lagen, leeftijden en kleuren van de bevolking aan bod. De mensen die wij gefilmd hebben geven aan, vaak naar U in de Wijk te kijken en het erg te waarderen. Veel wijkbewoners en organisaties leverden diverse ideeën en verzoeken voor onderwerpen in. Verslaggevers worden regelmatig herkend en aangesproken op straat en voorzien van ideeën voor items.



Vrijwilligers:

In totaal stonden er zo'n 55 vrijwilligers op de lijst.

Verspreid over de wijken zo'n 30 vrijwilligers actief het jaar door.

Ondiep: gemiddeld 4 actief

Zuilen: gemiddeld 5 actief

Kanaleneiland: gemiddeld 5 actief

Overvecht: gemiddeld 6 actief

Leidsche Rijn: gemiddeld 10 actief

Stagiaires

In 2020 werkten er 4 stagiaires van het Creative College - ROC en een samenwerkingsproject met Nimeto waar 20 studenten aan mee deden. Deze studenten hebben in alle wijken riders gemaakt. Dat zijn opnamen die met een auto die 15 km per uur rijdt onder een hoek van 45 graden gemaakt zijn. Deze zijn voor de uitzendingen afgewisseld met droneshots en daarmee werden betekenisvolle beeldenreeks over de wijken gemaakt. De bedoeling is dit in alle jaar getijden in alle wijken te doen.

Corona

Waar mogelijk zijn zoveel mogelijk items buiten gedraaid met inachtneming van de regels. Er is een goed systeem ontwikkeld om doeltreffend met eenvoudige middelen professioneel en veilig te interviewen. We hebben uitschuifbare microfoon statieven aangeschaft en kleine microfoontjes via een kabeltje verbonden met de camera die op de revers van de geïnterviewde geplaatst kunnen worden

Corona beleving items (van individueel tot collectief) werden gedraaid in de natuur, (de parken), langs het Amsterdam Rijnkanaal, op locatie met ouderen, bij ondernemers, culturele instellingen en buurtinitiatieven bv buurtkamers.. Vaak buiten maar soms ook binnen .

In Ondiep kon de buurtband niet zingen maar wel buiten een uniek spoken-word optreden verzorgen.

In Kanaleneiland woont de dichter Arthur Kooiman dichters; zijn poëzie is gerelateerd aan de jaargetijden in beeld gebracht.

10 jaar U in de Wijk

U in de Wijk bestond in het seizoen 2019/2020 10 jaar en daarom zijn er ook in 2020 speciale items gemaakt waarin de vrijwilligers terugkijken op bijzondere uitzendingen .



Communicatie

De communicatie verloopt conform de uitgangspunten via de redactie, de websites, via contacten in de wijk, de straat, de email, Instagram, facebook en Twitter. Televiesiekijkers:

U-Stad wordt door 48% van de inwoners van de stad Utrecht bekeken.

Daarnaast luistert 22% van de inwoners van de stad Utrecht naar Bingo FM.

Via deze stadse radiozender promoten onze presentatoren/verslaggevers wekelijks onze uitzendingen. (Bron: RTV Utrecht)

Financiën

De beschikbare financiële middelen zijn volledig besteed. Die waren zoals in de inleiding vermeld niet toereikend in 2020 .

U in de Wijk heeft op jaarbasis tot en met 2019 altijd voldoende aanvullende opdrachten en dus financiën gehad om de WIJK televisie te realiseren. Opdrachten die wij kregen of verwierven hadden haast altijd te maken met evenementen en/of verslaglegging van sociale en groeps activiteiten in de wijken. Die opdrachten zijn vanwege Corona in 2020 volledig uitgebleven.

Voor de cijfers verwijzen we naar de bijlagen:

- Financiële verantwoording (begroting-realisatie-dekking)
- Jaarrekening 2020. (boekhoudkantoor Willem Haitsma)

Omdat wij in 2020 in totaal niet meer dan € 100.000 subsidie van de Gemeente Utrecht hebben gekregen is, conform het subsidie protocol, dit jaar geen accountantsverklaring nodig.

Voor vragen over het financieel overzicht en de jaarrekening 2020 kunt u contact opnemen met Pauline Veltman onze penningmeester, mailadres prcvelt@gmail.com , tel 06-22458493.

Voorbeeld filmpjes verantwoording 2020

U in de Wijk Kanaleneiland

(44 uitzendingen per jaar: 132 items)

Zorgen over inspraak wijkbewoners

<https://www.youtube.com/watch?v=KLKD0HJRGxs>



Wijkonderzoek faalt

<https://www.youtube.com/watch?v=M-VfKr1Jlho>




Film over corona

https://www.youtube.com/watch?v=D_0Npby4BWw




Straatvraag over Corona

<https://www.youtube.com/watch?v=RvIb8JNWDgw>



Waarom rellen in Kanaleneiland

<https://www.youtube.com/watch?v=hfdN8OAWBVM>



U in de Wijk Overvecht

(44 uitzendingen per jaar: 132 items)

Koffie met een cop

<https://www.youtube.com/watch?v=AYk7vqRPXSk>



Wereldarmoededag 2020

<https://www.youtube.com/watch?v=7AXI5npj5U>



Terugblik rellen

<https://www.youtube.com/watch?v=7wirgKHFkME&t=2s>



Project O Etapas

<https://www.youtube.com/watch?v=LYM98QYbQqM>



Neuriën in het hart

<https://www.youtube.com/watch?v=KhFISIfCxJQ>



U in de Wijk Leidsche Rijn

(44 uitzendingen per jaar: 132 items)

Just in Time 4 Heroes

<https://www.youtube.com/watch?v=lrubfKv2EGg>




Hart voor Leidsche Rijn blijft na brand kloppen

https://www.youtube.com/watch?v=W0Sc_jtqKdQ



Kunstenaar in Beeld Marloes Wijtsma

<https://www.youtube.com/watch?v=ALe-afhdXwE>



Portret pastoor Martin Los

<https://www.youtube.com/watch?v=CmVZs63LHkg>



90 jaar jong 40 jaar Yoga

<https://www.youtube.com/watch?v=OenDFTqu3r4>



Baggeren in het Meentpark

<https://www.youtube.com/watch?v=r-XDvcb-cW0>



U in de Wijk Zuilen

(22 uitzendingen per jaar: 66 items)

De schatten van Museum van Zuilen

<https://www.youtube.com/watch?v=s-LkcteyocY>



De kano van Noach

<https://www.youtube.com/watch?v=fOiUJs9rrL8>



U-Flex bus

<https://www.youtube.com/watch?v=jMAbmGfsGoc>



Grens tussen de gemeente Zuilen en Utrecht

<https://www.youtube.com/watch?v=r9IFR5Tt4LU>



Actie Dierenweide Julianapark

<https://www.youtube.com/watch?v=OGF-FAcjYU0>



U in de Wijk -OndiepTV

(22 uitzendingen per jaar: 66 items)

Schilderingen in Ondiep

<https://www.youtube.com/watch?v=rmeb8K6DjT8>



Kunstroute straatweg

https://www.youtube.com/watch?v=3tP4-0uc_EU



Kunst op de Marnixbrug

<https://www.youtube.com/watch?v=4fSTiUIJF24>



Woonscholen

<https://www.youtube.com/watch?v=2Z599gWOnxg>



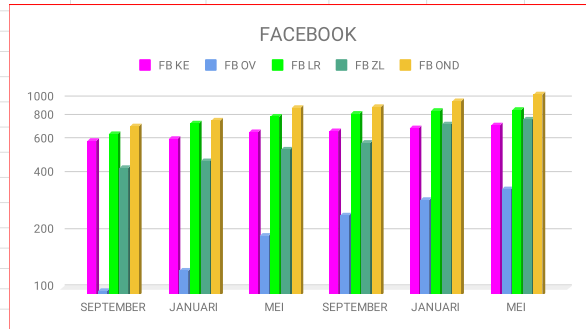
Wendy vraagt zich af

<https://www.youtube.com/watch?v=tlzqreUExZU>

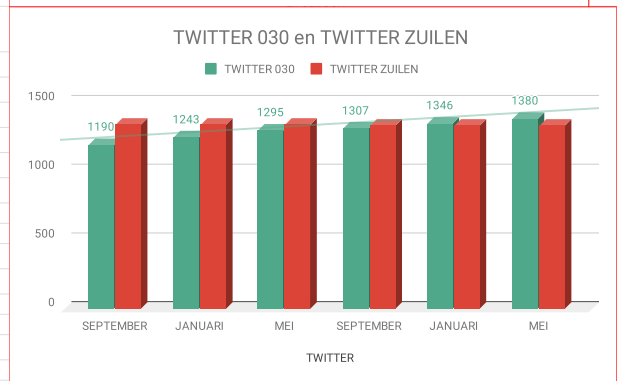


Bereik via Sociale Media periode sept 2019 - mei 2021

2019	FACEBOOK	FB KE	FB OV	FB LR	FB ZL	FB OND
	SEPTEMBER	597	96	647	430	712
2020	JANUARI	612	124	736	466	769
	MEI	664	188	804	537	890
	SEPTEMBER	676	242	836	588	909
	JANUARI	698	291	860	730	969
	MEI	720	334	877	776	1056



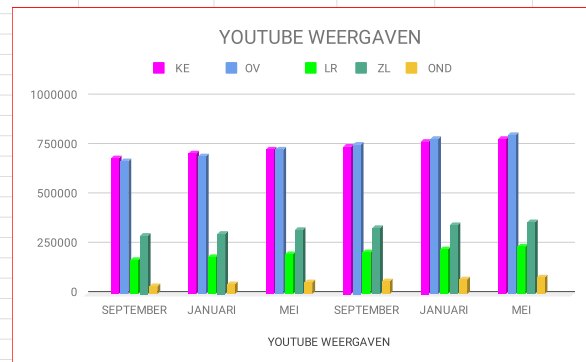
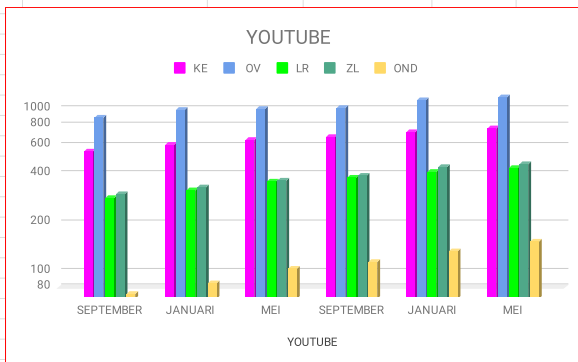
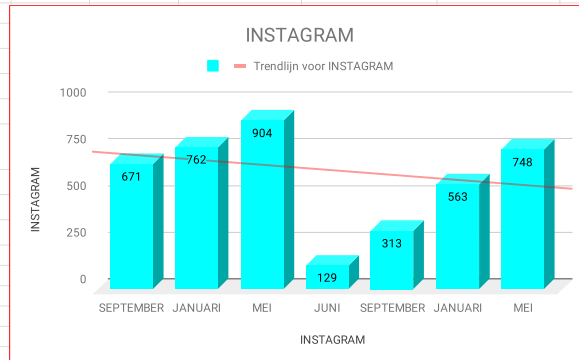
2019		TWITTER 030	TWITTER ZUILEN
2020	SEPTEMBER	1190	1337
	JANUARI	1243	1339
2021	MEI	1295	1340
	SEPTEMBER	1307	1333
	JANUARI	1346	1331
	MEI	1380	1333



2019
2020
2021

2019	INSTAGRAM	
2020	SEPTEMBER	671
	JANUARI	762
	MEI	904
	JUNI	129
	SEPTEMBER	313
	JANUARI	563
2021	MEI	748

Nieuw account aangemaakt



YOUTUBE	KE	OV	LR	ZL	OND
2019 SEPTEMBER	547	879	284	300	72
2020 JANUARI	597	979	314	326	84
2020 MEI	645	1002	357	359	103
2020 SEPTEMBER	671	1008	374	387	114
2021 JANUARI	717	1130	409	436	132
2021 MEI	762	1180	433	458	153

YOUTUBE WEERGAVEN	KE	OV	LR	ZL	OND
2019 SEPTEMBER	689917	675.302	176183	296357	43367
2020 JANUARI	711964	699884	190577	308493	50741
2020 MEI	731792	734123	204033	324454	60756
2020 SEPTEMBER	748813	759036	214843	336125	67621
2021 JANUARI	772606	789190	230283	353241	77952
2021 MEI	789926	808621	242126	363987	88069